






**Условные обозначения**

-  существующие стены и перегородки
-  демонтаж перегородок
-  монтаж новых перегородок
-  радиаторы углубляются в ниши под окна
-  коллекторный узел

**Экспликация помещений**

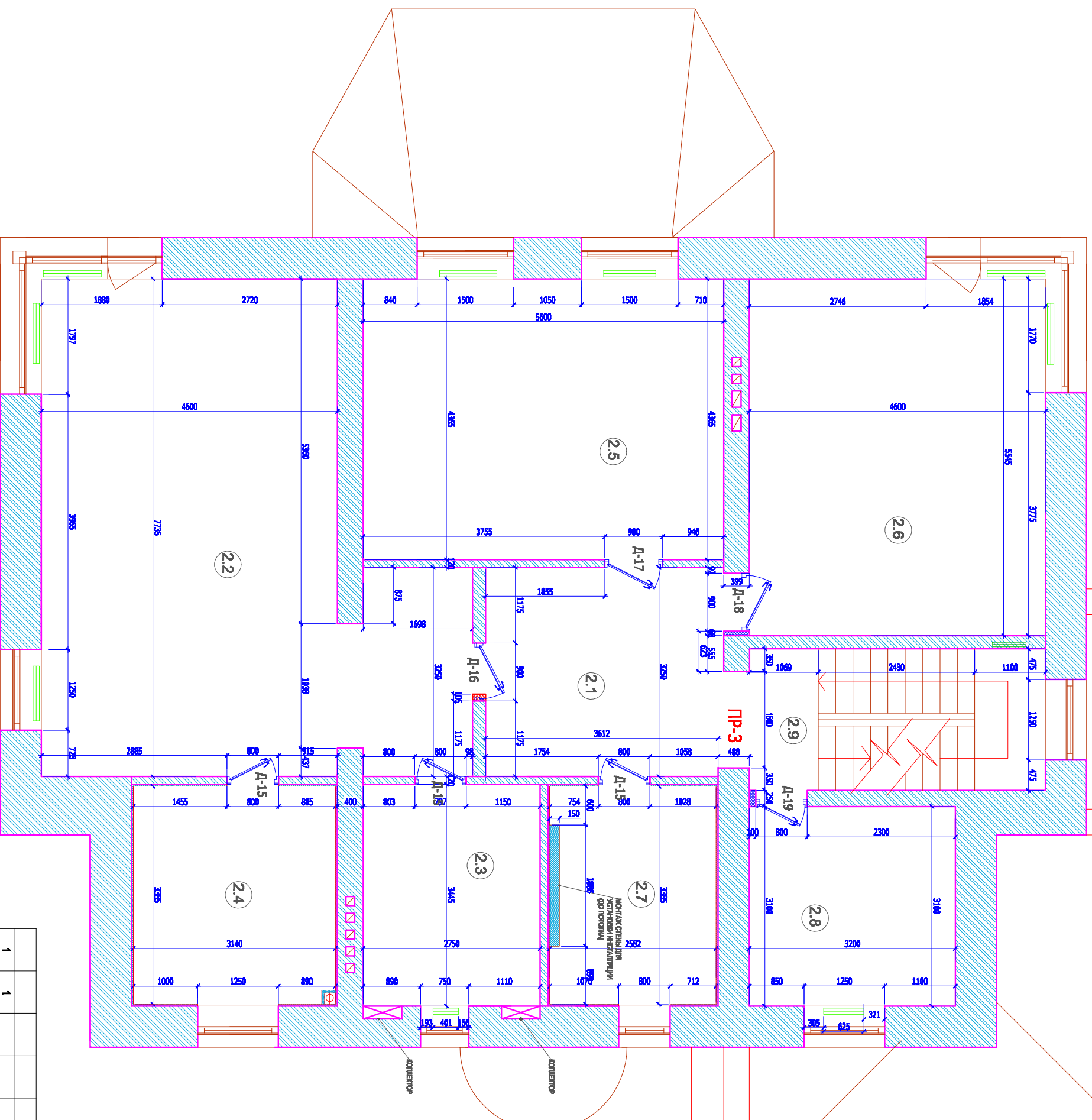
| № пом. | Наименование помещений | Площадь, кв. м. |
|--------|------------------------|-----------------|
| 2.1    | Холл                   | 11.8            |
| 2.2    | Спальня хозяйская      | 35.5            |
| 2.3    | Гардероб I             | 9.4             |
| 2.4    | Ванная комната I       | 11.0            |
| 2.5    | Спальня I              | 25.4            |
| 2.6    | Спальня II             | 25.4            |
| 2.7    | Ванная комната II      | 9.1             |
| 2.8    | Постирочная            | 9.9             |
| 2.9    | Лестничная клетка      | 9.6             |
| 2.10   | Холл 2                 | 5.5             |
|        | Итого                  | 146.0           |

**Примечания**

1. \* - Размеры проемов и полотен дверей уточняются.

**Спецификация заполнения дверных проёмов**

| Обозн. | Наименование                    | Размеры проёма Ш X В X Г (мм) | Размеры коробки h x b (мм) | Кол-во | Примеч. |
|--------|---------------------------------|-------------------------------|----------------------------|--------|---------|
| D-15   | Дверь деревянная глухая (права) | 800 x 2100* x 120             |                            | 3      |         |
| D-16   | Дверь деревянная глухая (левая) | 900 x 2100* x 200             |                            | 1      |         |
| D-17   | Дверь деревянная глухая (права) | 900 x 2100 x 120              |                            | 1      |         |
| D-18   | Дверь деревянная глухая (права) | 900 x 2100* x 400             |                            | 1      |         |
| D-19   | Дверь деревянная глухая (права) | 800 x 2100* x 250             |                            | 1      |         |
| ПР-3   | ПРОЕМ                           | 1500 x 2250* x 488            |                            | 1      |         |
| ПР-4   | ПРОЕМ                           | 1938 x 2100* x 400            |                            | 1      |         |



| № | Кол.уч. | Лист | № док. | Подпись | Дата |
|---|---------|------|--------|---------|------|
| 1 | 1       |      |        |         |      |

План монтажа новых перегородок II-го этажа (на отметке +3.500)  
1:100